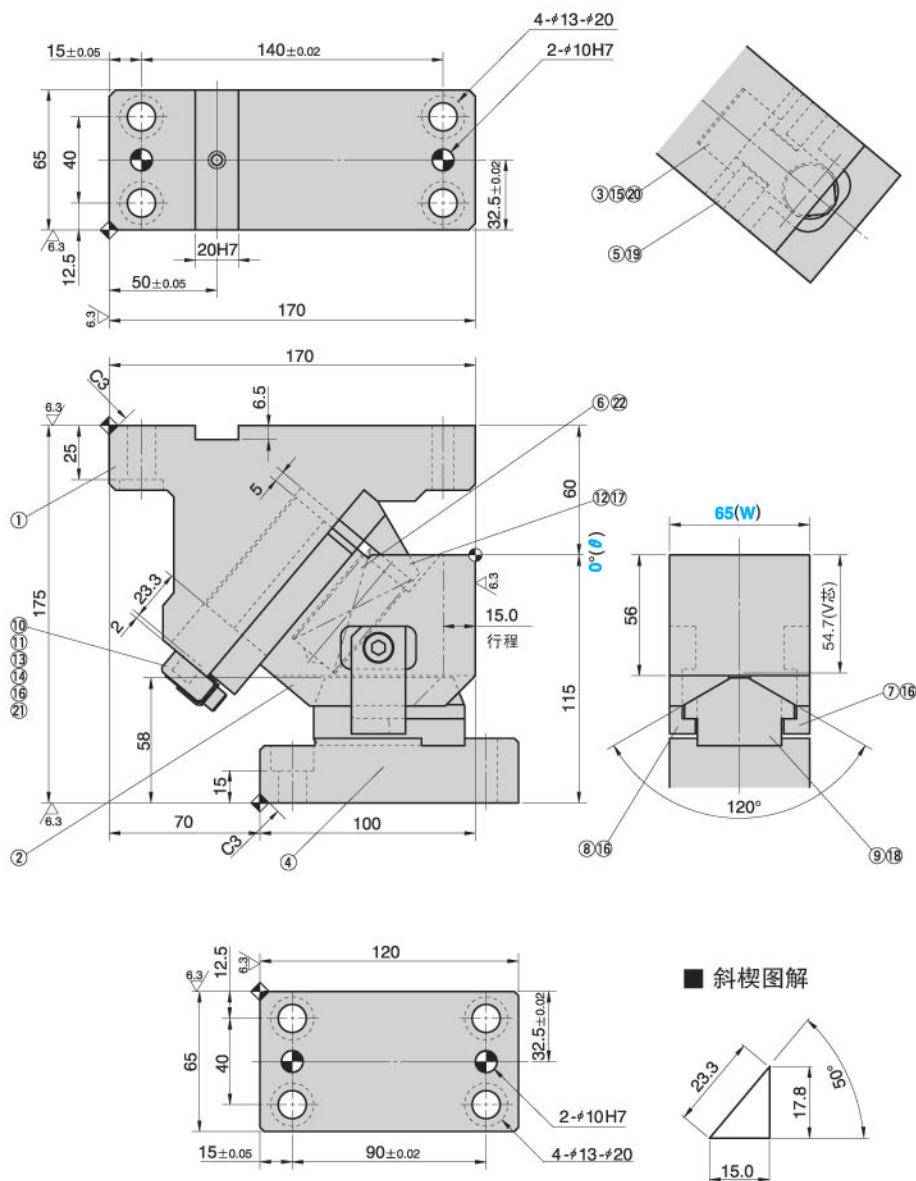


T-UCMSG65-00



■ 斜楔图解

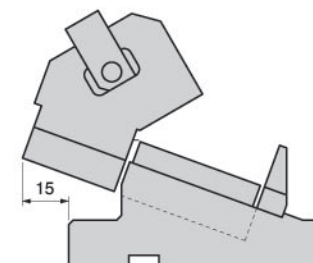
| 行程 S | 加工力 KN (tonf) | | 弹簧回复力 N(kgf) | | 总重量 Kg | 代号 | (W) | (θ) |
|---------|------------------|-----------------|-----------------|-----------------|-----------|---------|-----|-----|
| | 标准加工力 (100万回) | 许用加工力 (30万回) | 初压 | 终压 | | | | |
| 15.0 | 29.4 (3.0) | 58.8 (6.0) | 245.4 (25.0) | 834.9 (85.1) | 10.7 | T-UCMSG | 65 | 00 |

订购编号:

| | | | |
|----|-----|---|-----|
| 代号 | (W) | - | (θ) |
|----|-----|---|-----|

| | | | |
|---------|----|---|--------|
| T-UCMSG | 65 | - | 00 |
| T-UCMSG | 65 | - | 00 - K |

■ 需预留移动空间



| 追加编号 | 注解 |
|------|------|
| K | 带专用键 |

注: 键的详细规格在599页

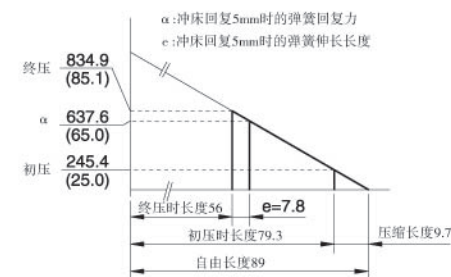
■ 结构明细表

| 序号 | 名称 | 数量 | 材料和备注 |
|----|--------|----|-----------|
| ① | 底座 | 1 | QT450 |
| ② | 滑动块 | 1 | 45 带石墨 |
| ③ | 耐磨块 | 1 | HT250 带石墨 |
| ④ | 驱动块 | 1 | 45 |
| ⑤ | 压板 | 2 | 铜合金 |
| ⑥ | 螺旋弹簧 | 1 | TJL25-89 |
| ⑦ | 强制拉回块A | 1 | 45 |
| ⑧ | 强制拉回块B | 1 | 45 |
| ⑨ | 凸V型导板 | 1 | 铜合金 带石墨 |
| ⑩ | 挡板 | 1 | 20 |
| ⑪ | 安全板 | 1 | 20 |
| ⑫ | 弹簧挡板 | 1 | 20 |
| ⑬ | 优力胶 | 2 | 聚氨酯 |
| ⑭ | 弹簧垫圈 | 1 | 弹性垫圈6 |
| ⑮ | 内螺圆柱销 | 1 | φ8×30 |
| ⑯ | 矮头螺钉 | 4 | LCS8-18 |
| ⑰ | 内六角螺钉 | 2 | M8×20 |
| ⑱ | 内六角螺钉 | 2 | M10×30 |
| ⑲ | 内六角螺钉 | 4 | M8×16 |
| ⑳ | 内六角螺钉 | 2 | M10×20 |
| ㉑ | 内六角螺钉 | 1 | M6×10 |
| ㉒ | 弹簧销 | 1 | 45 |

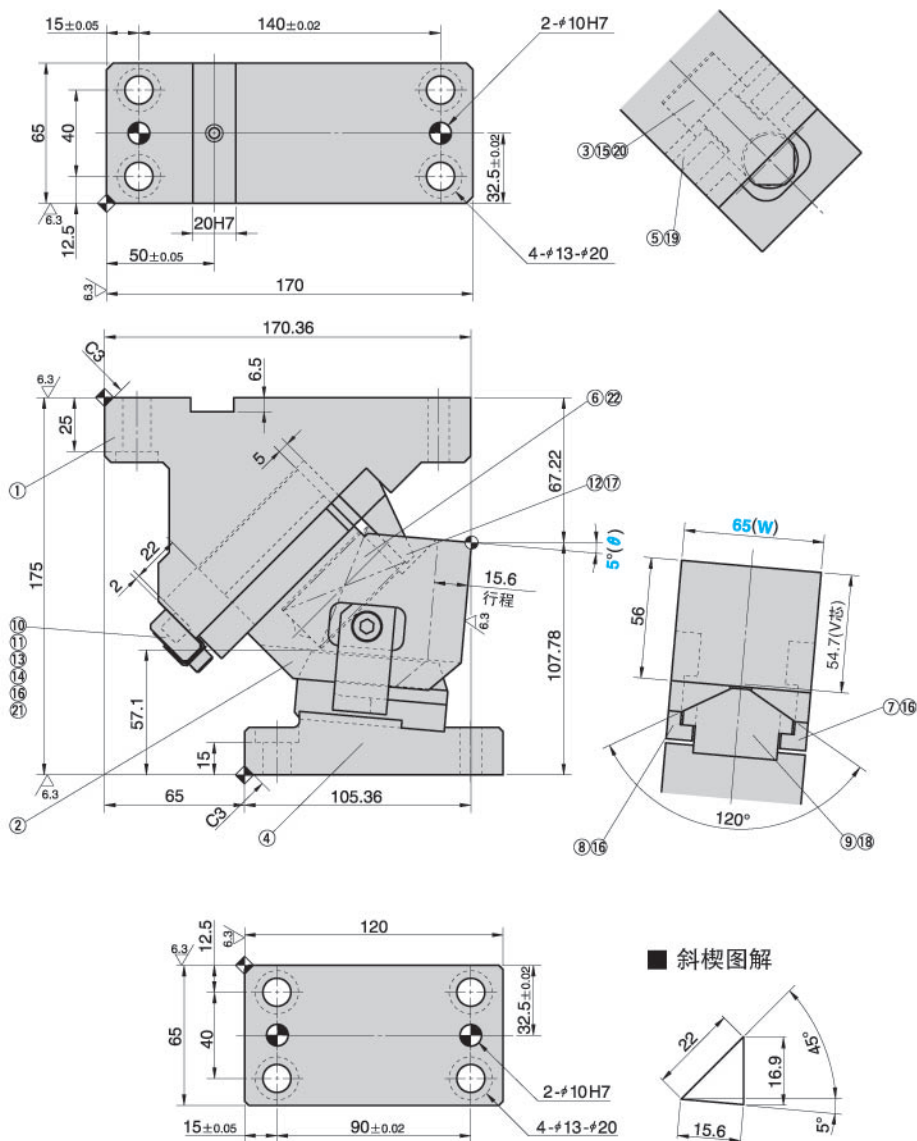
■ 弹簧图解

(弹簧压缩5mm时的弹簧力)

- 弹簧 TJL25-89(1个)
- 弹簧系数 25.3N/mm (2.58kgf/mm)



T-UCMSG65-05



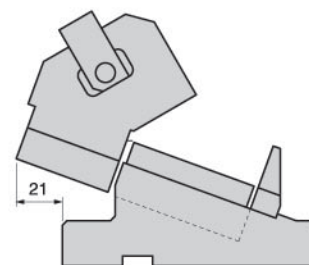
| 行程 S | 加工力 KN (tonf) | | 弹簧回复力 N(kgf) | | 总重量 Kg | 代号 | (W) | (θ) |
|---------|------------------|-----------------|-----------------|-----------------|-----------|---------|-----|-----|
| | 标准加工力 (100万回) | 许用加工力 (30万回) | 初压 | 终压 | | | | |
| 15.6 | 29.4 (3.0) | 58.8 (6.0) | 278.3 (28.4) | 834.9 (85.1) | 10.4 | T-UCMSG | 65 | 05 |

订购编号:

| | | | |
|-----|-----|---|-----|
| 代 码 | (W) | - | (θ) |
|-----|-----|---|-----|

| | | | |
|---------|----|---|--------|
| T-UCMSG | 65 | - | 05 |
| T-UCMSG | 65 | - | 05 - K |

■ 需预留移动空间



| 追加编号 | 注 解 |
|------|------|
| K | 带专用键 |

注: 键的详细规格在599页

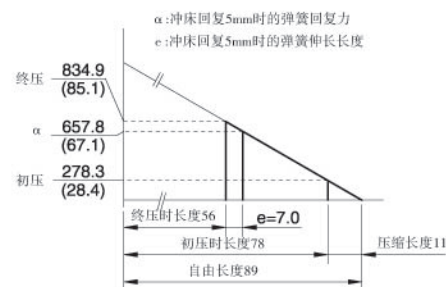
■ 结构明细表

| 序号 | 名称 | 数量 | 材料和备注 |
|----|--------|----|-----------|
| ① | 底座 | 1 | QT450 |
| ② | 滑动块 | 1 | 45 带石墨 |
| ③ | 耐磨块 | 1 | HT250 带石墨 |
| ④ | 驱动块 | 1 | 45 |
| ⑤ | 压板 | 2 | 铜合金 |
| ⑥ | 螺旋弹簧 | 1 | TJL25-89 |
| ⑦ | 强制拉回块A | 1 | 45 |
| ⑧ | 强制拉回块B | 1 | 45 |
| ⑨ | 凸V型导板 | 1 | 铜合金 带石墨 |
| ⑩ | 挡板 | 1 | 20 |
| ⑪ | 安全板 | 1 | 20 |
| ⑫ | 弹簧挡板 | 1 | 20 |
| ⑬ | 优力胶 | 2 | 聚氨酯 |
| ⑭ | 弹簧垫圈 | 1 | 弹性垫圈6 |
| ⑮ | 内螺纹圆柱销 | 1 | φ8×30 |
| ⑯ | 矮头螺钉 | 4 | LCS8-18 |
| ⑰ | 内六角螺钉 | 2 | M8×20 |
| ⑱ | 内六角螺钉 | 2 | M10×30 |
| ⑲ | 内六角螺钉 | 4 | M8×16 |
| ⑳ | 内六角螺钉 | 2 | M10×20 |
| ㉑ | 内六角螺钉 | 1 | M6×10 |
| ㉒ | 弹簧销 | 1 | 45 |

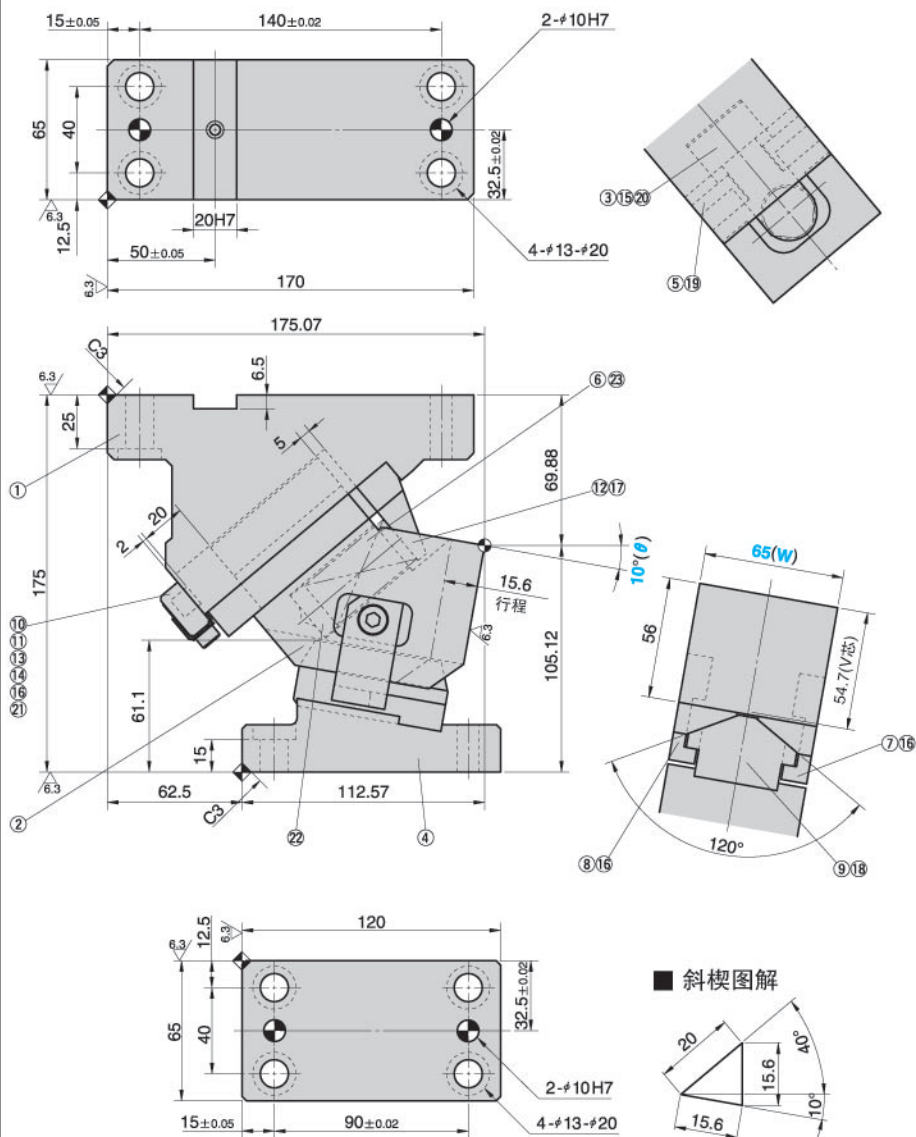
■ 弹簧图解

(弹簧压缩5mm时的弹簧力)

- 弹 簧 TJL25-89(1个)
- 弹簧系数 25.3N/mm (2.58kgf/mm)



T-UCMSG65-10



| 行程 S | 加工力 KN (tonf) | | 弹簧回复力 N(kgf) | | 总重量 Kg | 代号 | (W) | (θ) |
|---------|------------------|-----------------|-----------------|-----------------|-----------|---------|-----|-----|
| | 标准加工力 (100万回) | 许用加工力 (30万回) | 初压 | 终压 | | | | |
| 15.6 | 29.4 (3.0) | 58.8 (6.0) | 236.8 (24.1) | 828.8 (84.3) | 10.2 | T-UCMSG | 65 | 10 |

订购编号:

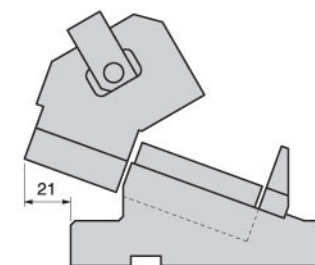
| 代号 | (W) | - | (θ) |
|---------|-----|---|--------|
| T-UCMSG | 65 | - | 10 |
| T-UCMSG | 65 | - | 10 - K |

T-UCMSG 65 - 10
T-UCMSG 65 - 10 - K

■ 需预留移动空间

| 追加编号 | 注解 |
|------|------|
| K | 带专用键 |

注: 键的详细规格在S99页



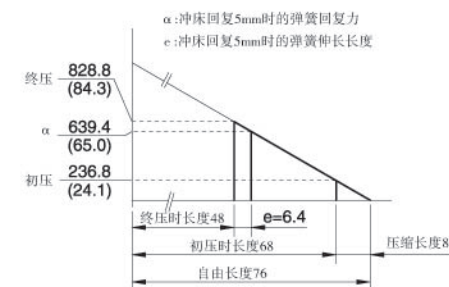
■ 结构明细表

| 序号 | 名称 | 数量 | 材料和备注 |
|----|--------|----|-----------|
| ① | 底座 | 1 | QT450 |
| ② | 滑动块 | 1 | 45 带石墨 |
| ③ | 耐磨块 | 1 | HT250 带石墨 |
| ④ | 驱动块 | 1 | 45 |
| ⑤ | 压板 | 2 | 铜合金 |
| ⑥ | 螺旋弹簧 | 1 | TJL25-76 |
| ⑦ | 强制拉回块A | 1 | 45 |
| ⑧ | 强制拉回块B | 1 | 45 |
| ⑨ | 凸V型导板 | 1 | 铜合金 带石墨 |
| ⑩ | 挡板 | 1 | 20 |
| ⑪ | 安全板 | 1 | 20 |
| ⑫ | 弹簧挡板 | 1 | 20 |
| ⑬ | 优力胶 | 2 | 聚氨酯 |
| ⑭ | 弹簧垫圈 | 1 | 弹性垫圈6 |
| ⑮ | 内螺纹圆柱销 | 1 | φ8×30 |
| ⑯ | 矮头螺钉 | 4 | LCS8-18 |
| ⑰ | 内六角螺钉 | 2 | M8×20 |
| ⑱ | 内六角螺钉 | 2 | M10×30 |
| ⑲ | 内六角螺钉 | 4 | M8×16 |
| ⑳ | 内六角螺钉 | 2 | M10×20 |
| ㉑ | 内六角螺钉 | 1 | M6×10 |
| ㉒ | 垫块 | 1 | 20 |
| ㉓ | 弹簧销 | 1 | 45 |

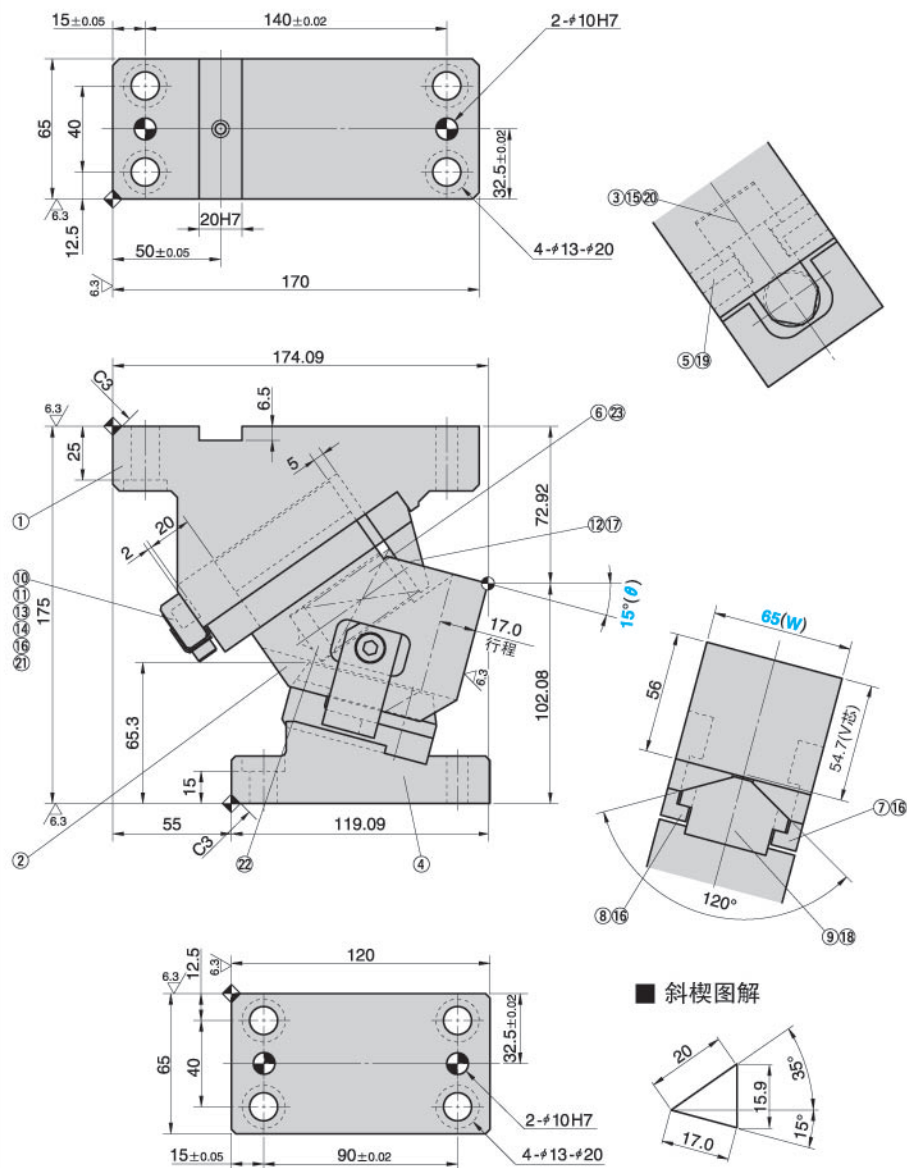
■ 弹簧图解

(弹簧压缩5mm时的弹簧力)

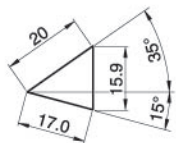
- 弹簧 TJL25-76(1个)
- 弹簧系数 29.6N/mm (3.01kgf/mm)



T-UCMSG65-15



■ 斜楔图解



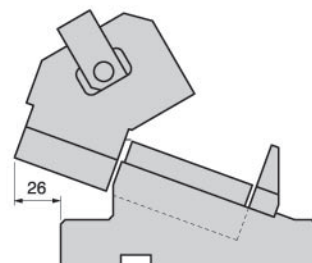
| 行程 S | 加工力 KN (tonf) | | 弹簧回复力 N(kgf) | | 总重量 Kg | 代号 | (W) | (θ) |
|---------|------------------|-----------------|-----------------|-----------------|-----------|---------|-----|-----|
| | 标准加工力 (100万回) | 许用加工力 (30万回) | 初压 | 终压 | | | | |
| 17.0 | 29.4 (3.0) | 58.8 (6.0) | 236.8 (24.1) | 828.8 (84.3) | 9.9 | T-UCMSG | 65 | 15 |

订购编号:

| | | | |
|-----|-----|---|-----|
| 代 码 | (W) | - | (θ) |
|-----|-----|---|-----|

| | | | |
|---------|----|---|--------|
| T-UCMSG | 65 | - | 15 |
| T-UCMSG | 65 | - | 15 - K |

■ 需预留移动空间



| 追加编号 | 注 解 |
|------|------|
| K | 带专用键 |

注: 键的详细规格在599页

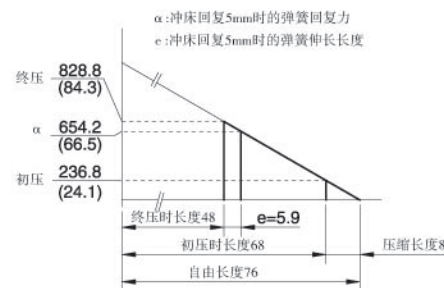
■ 结构明细表

| 序号 | 名称 | 数量 | 材料和备注 |
|----|--------|----|-----------|
| ① | 底座 | 1 | QT450 |
| ② | 滑动块 | 1 | 45 带石墨 |
| ③ | 耐磨块 | 1 | HT250 带石墨 |
| ④ | 驱动块 | 1 | 45 |
| ⑤ | 压板 | 2 | 铜合金 |
| ⑥ | 螺旋弹簧 | 1 | TJL25-76 |
| ⑦ | 强制拉回块A | 1 | 45 |
| ⑧ | 强制拉回块B | 1 | 45 |
| ⑨ | 凸V型导板 | 1 | 铜合金 带石墨 |
| ⑩ | 挡板 | 1 | 20 |
| ⑪ | 安全板 | 1 | 20 |
| ⑫ | 弹簧挡板 | 1 | 20 |
| ⑬ | 优力胶 | 2 | 聚氨酯 |
| ⑭ | 弹簧垫圈 | 1 | 弹性垫圈6 |
| ⑮ | 内螺纹圆柱销 | 1 | φ8×30 |
| ⑯ | 矮头螺钉 | 4 | LCS8-18 |
| ⑰ | 内六角螺钉 | 2 | M8×20 |
| ⑱ | 内六角螺钉 | 2 | M10×30 |
| ⑲ | 内六角螺钉 | 4 | M8×16 |
| ⑳ | 内六角螺钉 | 2 | M10×20 |
| ㉑ | 内六角螺钉 | 1 | M6×10 |
| ㉒ | 垫块 | 1 | 20 |
| ㉓ | 弹簧销 | 1 | 45 |

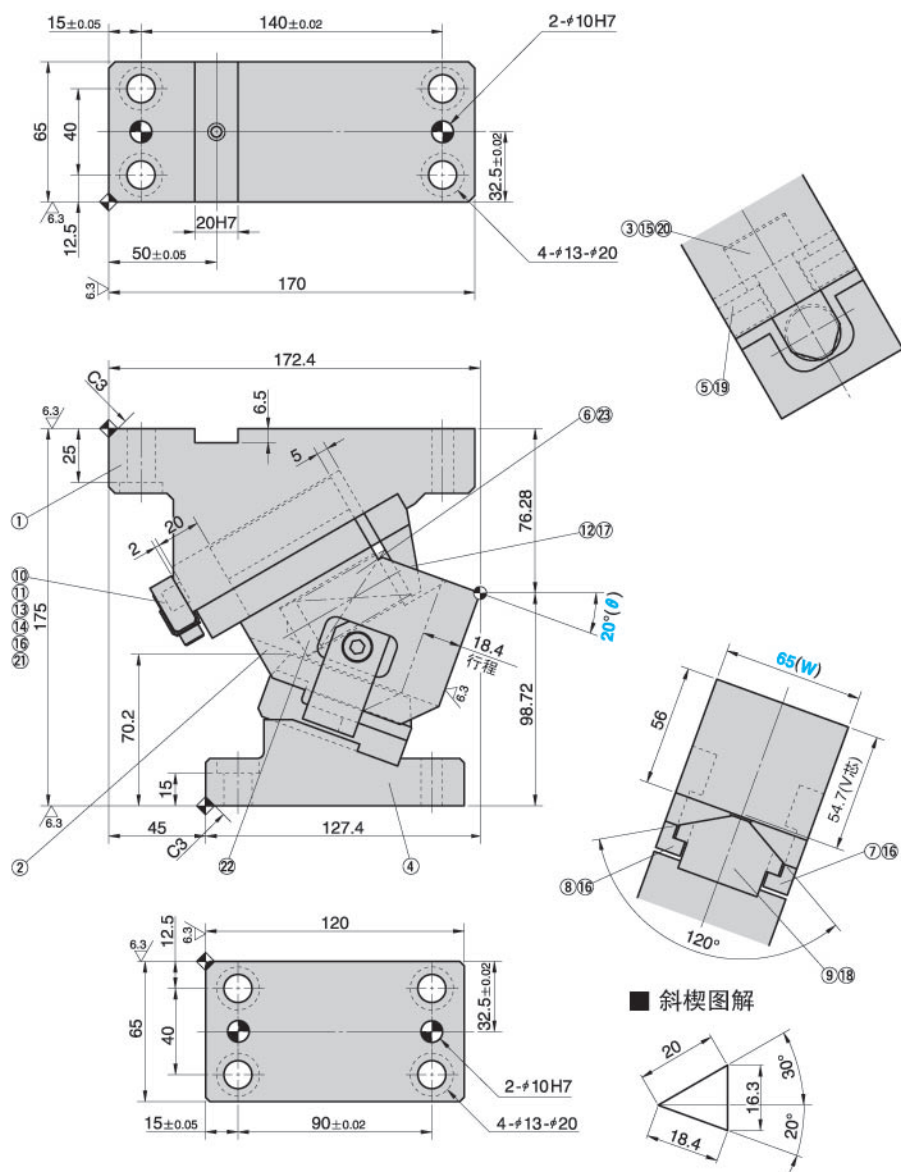
■ 弹簧图解

(弹簧压缩5mm时的弹簧力)

- 弹 簧 TJL25-76(1个)
- 弹簧系数 29.6N/mm (3.01kgf/mm)



T-UCMSG65-20



| 行程 S | 加工力 KN (tonf) | | 弹簧回复力 N(kgf) | | 总重量 Kg | 代号 | (W) | (θ) |
|---------|------------------|-----------------|-----------------|-----------------|-----------|---------|-----|-----|
| | 标准加工力 (100万回) | 许用加工力 (30万回) | 初压 | 终压 | | | | |
| 18.4 | 29.4 (3.0) | 58.8 (6.0) | 236.8 (24.1) | 828.8 (84.3) | 9.9 | T-UCMSG | 65 | 20 |

订购编号:

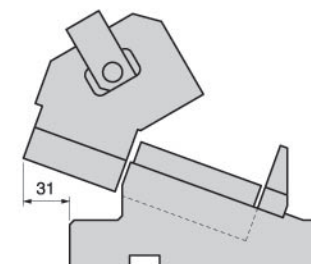
| | | | |
|-----|-----|---|-----|
| 代 码 | (W) | - | (θ) |
|-----|-----|---|-----|

| | | | |
|---------|----|---|--------|
| T-UCMSG | 65 | - | 20 |
| T-UCMSG | 65 | - | 20 - K |

■ 需预留移动空间

| 追加编号 | 注 解 |
|------|------|
| K | 带专用键 |

注: 键的详细规格在599页



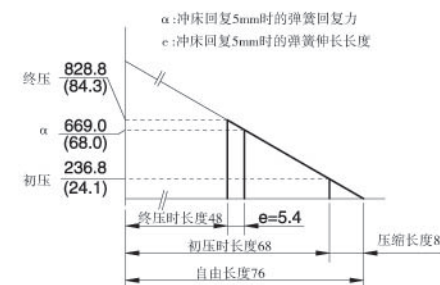
■ 结构明细表

| 序号 | 名 称 | 数量 | 材料和备注 |
|----|--------|----|-----------|
| ① | 底座 | 1 | QT450 |
| ② | 滑动块 | 1 | 45 带石墨 |
| ③ | 耐磨块 | 1 | HT250 带石墨 |
| ④ | 驱动块 | 1 | 45 |
| ⑤ | 压板 | 2 | 铜合金 |
| ⑥ | 螺旋弹簧 | 1 | TJL25-76 |
| ⑦ | 强制拉回块A | 1 | 45 |
| ⑧ | 强制拉回块B | 1 | 45 |
| ⑨ | 凸V型导板 | 1 | 铜合金 带石墨 |
| ⑩ | 挡板 | 1 | 20 |
| ⑪ | 安全板 | 1 | 20 |
| ⑫ | 弹簧挡板 | 1 | 20 |
| ⑬ | 优力胶 | 2 | 聚氨酯 |
| ⑭ | 弹簧垫圈 | 1 | 弹性垫圈6 |
| ⑮ | 内螺纹圆柱销 | 1 | φ 8×30 |
| ⑯ | 矮头螺钉 | 4 | LCS8-18 |
| ⑰ | 内六角螺钉 | 2 | M8×20 |
| ⑱ | 内六角螺钉 | 2 | M10×30 |
| ⑲ | 内六角螺钉 | 4 | M8×16 |
| ⑳ | 内六角螺钉 | 2 | M10×20 |
| ㉑ | 内六角螺钉 | 1 | M6×10 |
| ㉒ | 垫块 | 1 | 20 |
| ㉓ | 弹簧销 | 1 | 45 |

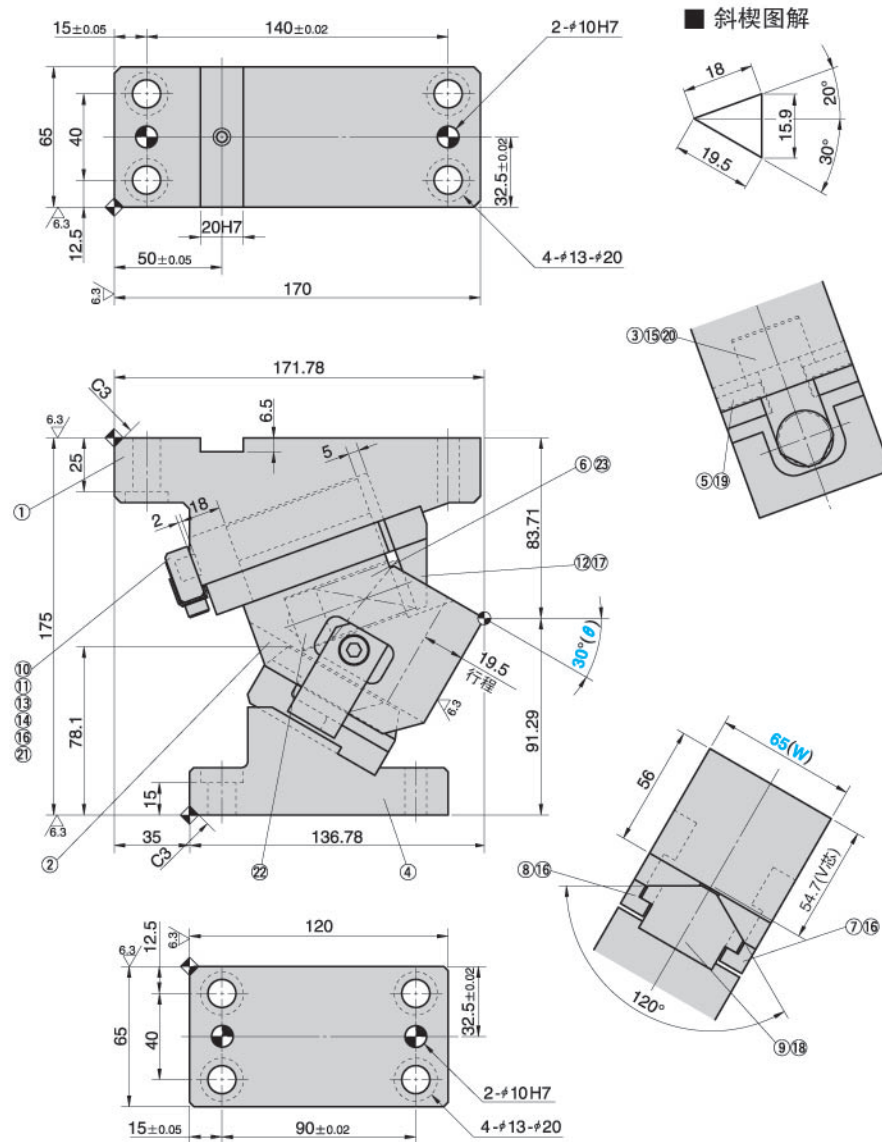
■ 弹簧图解

(弹簧压缩5mm时的弹簧力)

- 弹 簧 TJL25-76(1个)
- 弹簧系数 29.6N/mm (3.01kgf/mm)



T-UCMSG65-30



| 行程 S | 加工力 KN (tonf) | | 弹簧回复力 N(kgf) | | 总重量 Kg | 代号 | (W) | (θ) |
|---------|------------------|-----------------|-----------------|-----------------|-----------|---------|-----|-----|
| | 标准加工力 (100万回) | 许用加工力 (30万回) | 初压 | 终压 | | | | |
| 19.5 | 29.4 (3.0) | 58.8 (6.0) | 176.0 (18.0) | 809.6 (82.6) | 9.6 | T-UCMSG | 65 | 30 |

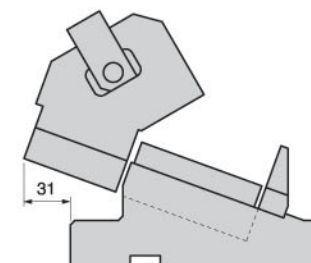
订购编号: 代 码 (W) - (θ)

T-UCMSG 65 - 30
T-UCMSG 65 - 30 - K

■ 需预留移动空间

| 追加编号 | 注 解 |
|------|------|
| K | 带专用键 |

注: 键的详细规格在599页



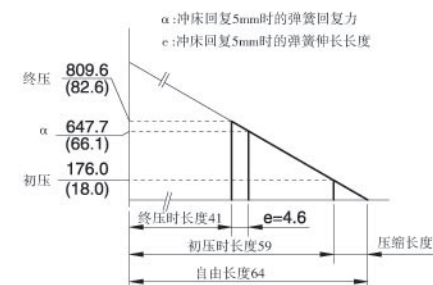
■ 结构明细表

| 序号 | 名 称 | 数量 | 材料和备注 |
|----|--------|----|-----------|
| ① | 底座 | 1 | QT450 |
| ② | 滑动块 | 1 | 45 带石墨 |
| ③ | 耐磨块 | 1 | HT250 带石墨 |
| ④ | 驱动块 | 1 | 45 |
| ⑤ | 压板 | 2 | 铜合金 |
| ⑥ | 螺旋弹簧 | 1 | TJL25-64 |
| ⑦ | 强制拉回块A | 1 | 45 |
| ⑧ | 强制拉回块B | 1 | 45 |
| ⑨ | 凸V型导板 | 1 | 铜合金 带石墨 |
| ⑩ | 挡板 | 1 | 20 |
| ⑪ | 安全板 | 1 | 20 |
| ⑫ | 弹簧挡板 | 1 | 20 |
| ⑬ | 优力胶 | 2 | 聚氨酯 |
| ⑭ | 弹簧垫圈 | 1 | 弹性垫圈6 |
| ⑮ | 内螺纹圆柱销 | 1 | φ8×30 |
| ⑯ | 矮头螺钉 | 4 | LCS8-18 |
| ⑰ | 内六角螺钉 | 2 | M8×20 |
| ⑱ | 内六角螺钉 | 2 | M10×30 |
| ⑲ | 内六角螺钉 | 4 | M8×16 |
| ⑳ | 内六角螺钉 | 2 | M10×20 |
| ㉑ | 内六角螺钉 | 1 | M6×10 |
| ㉒ | 垫块 | 1 | 20 |
| ㉓ | 弹簧销 | 1 | 45 |

■ 弹簧图解

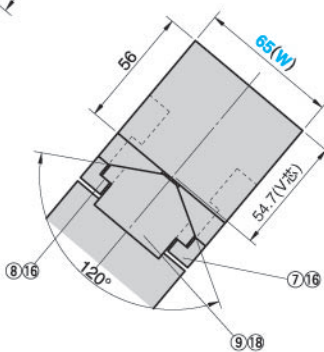
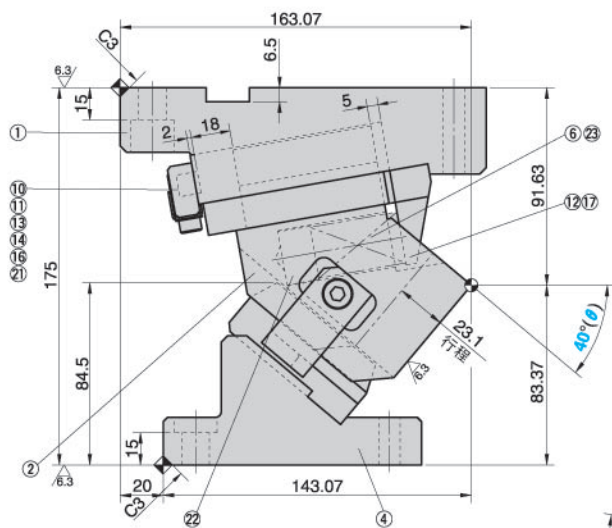
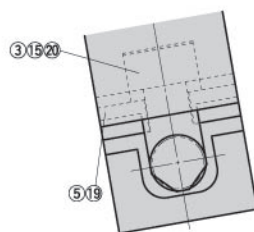
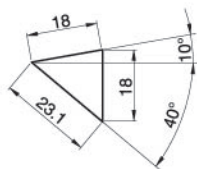
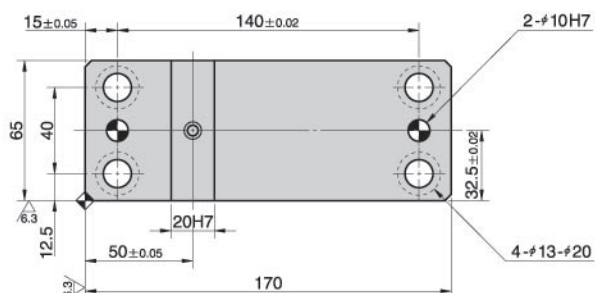
(弹簧压缩5mm时的弹簧力)

- 弹 簧 TJL25-64(1个)
- 弹簧系数 35.2N/mm (3.59kgf/mm)



T-UCMSG65-40

■ 斜楔图解



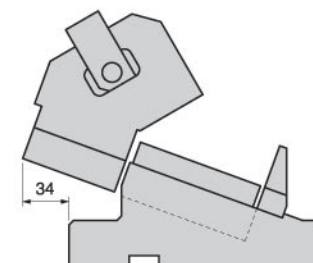
| 行程 S | 加工力 KN (tonf) | | 弹簧回复力 N(kgf) | | 总重量 Kg | 代号 | (W) | (θ) |
|---------|------------------|-----------------|-----------------|-----------------|-----------|---------|-----|-----|
| | 标准加工力 (100万回) | 许用加工力 (30万回) | 初压 | 终压 | | | | |
| 23.1 | 29.4 (3.0) | 58.8 (6.0) | 176.0 (18.0) | 809.6 (82.6) | 9.5 | T-UCMSG | 65 | 40 |

订购编号:

| | | | |
|-----|-----|---|-----|
| 代 码 | (W) | - | (θ) |
|-----|-----|---|-----|

| | | | |
|---------|----|---|--------|
| T-UCMSG | 65 | - | 40 |
| T-UCMSG | 65 | - | 40 - K |

■ 需预留移动空间



| 追加编号 | 注 解 |
|------|------|
| K | 带专用键 |

注: 键的详细规格在599页

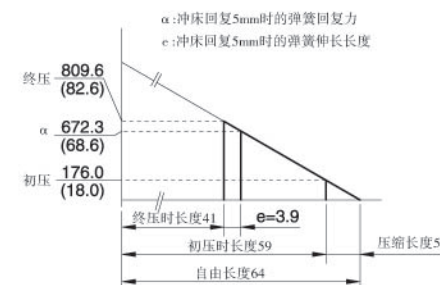
■ 结构明细表

| 序号 | 名 称 | 数量 | 材料和备注 |
|----|--------|----|-----------|
| ① | 底座 | 1 | QT450 |
| ② | 滑动块 | 1 | 45 带石墨 |
| ③ | 耐磨块 | 1 | HT250 带石墨 |
| ④ | 驱动块 | 1 | 45 |
| ⑤ | 压板 | 2 | 铜合金 |
| ⑥ | 螺旋弹簧 | 1 | TJL25-64 |
| ⑦ | 强制拉回块A | 1 | 45 |
| ⑧ | 强制拉回块B | 1 | 45 |
| ⑨ | 凸V型导板 | 1 | 铜合金 带石墨 |
| ⑩ | 挡板 | 1 | 20 |
| ⑪ | 安全板 | 1 | 20 |
| ⑫ | 弹簧挡板 | 1 | 20 |
| ⑬ | 优力胶 | 2 | 聚氨酯 |
| ⑭ | 弹簧垫圈 | 1 | 弹性垫圈6 |
| ⑮ | 内螺纹圆柱销 | 1 | φ8×30 |
| ⑯ | 矮头螺钉 | 4 | LCS8-18 |
| ⑰ | 内六角螺钉 | 2 | M8×20 |
| ⑱ | 内六角螺钉 | 2 | M10×30 |
| ⑳ | 内六角螺钉 | 4 | M8×16 |
| ㉑ | 内六角螺钉 | 2 | M10×20 |
| ㉒ | 内六角螺钉 | 1 | M6×10 |
| ㉓ | 垫块 | 1 | 20 |
| ㉔ | 弹簧销 | 1 | 45 |

■ 弹簧图解

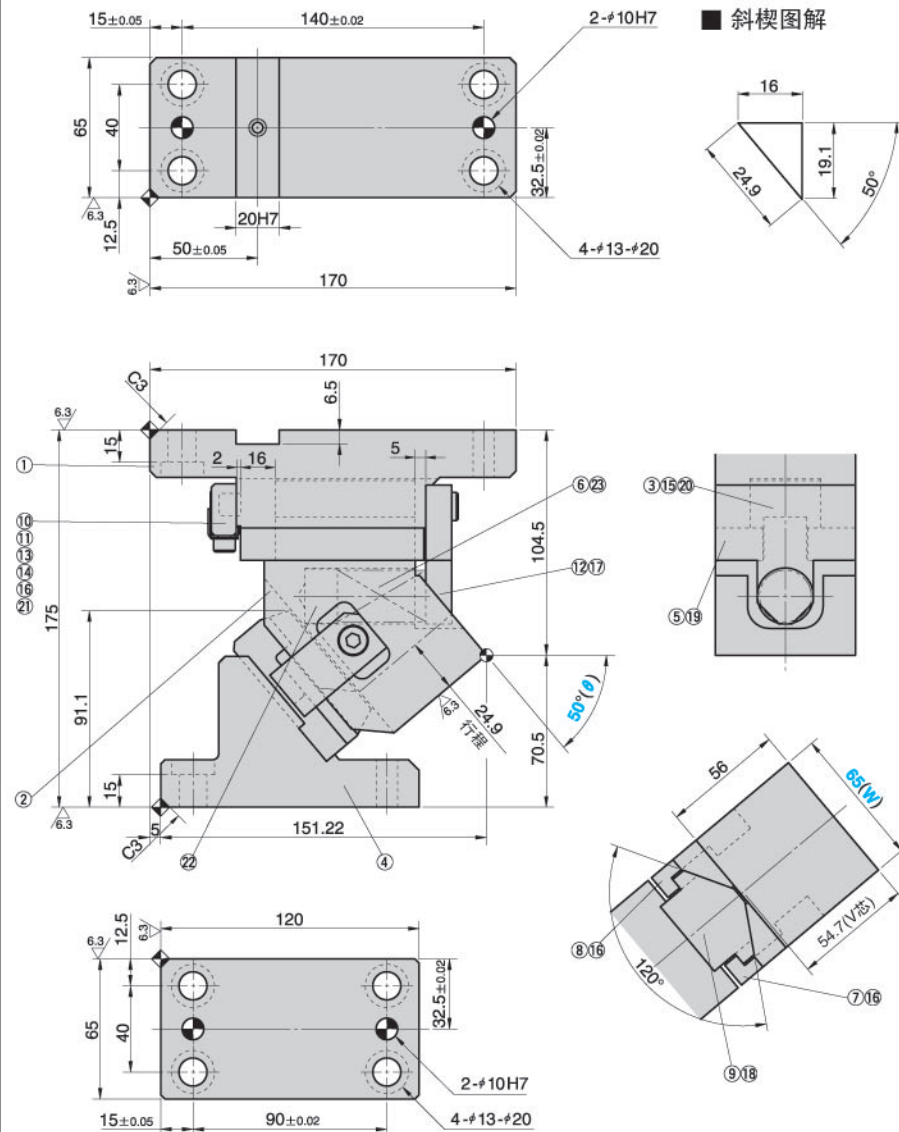
(弹簧压缩5mm时的弹力)

- 弹 簧 TJL25-64(1个)
- 弹簧系数 35.2N/mm (3.59kgf/mm)



T-UCMSG65-50

■ 斜楔图解



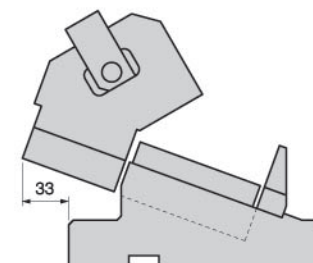
| 行程 S | 加工力 KN (tonf) | | 弹簧回复力 N(kgf) | | 总重量 Kg | 代号 | (W) | (θ) |
|---------|------------------|-----------------|-----------------|-----------------|-----------|---------|-----|-----|
| | 标准加工力 (100万回) | 许用加工力 (30万回) | 初压 | 终压 | | | | |
| 24.9 | 29.4 (3.0) | 58.8 (6.0) | 246.4 (25.1) | 809.6 (82.6) | 9.9 | T-UCMSG | 65 | 50 |

订购编号:

| | | | |
|-----|-----|---|-----|
| 代 码 | (W) | - | (θ) |
|-----|-----|---|-----|

| | | | |
|---------|----|---|--------|
| T-UCMSG | 65 | - | 50 |
| T-UCMSG | 65 | - | 50 - K |

■ 需预留移动空间



| 追加编号 | 注 解 |
|------|------|
| K | 带专用键 |

注: 键的详细规格在599页

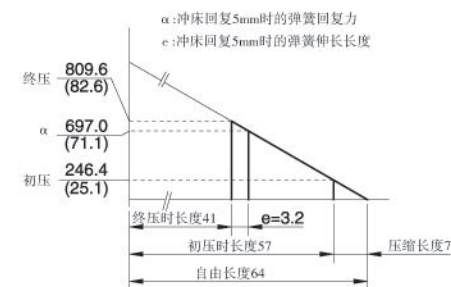
■ 结构明细表

| 序号 | 名 称 | 数量 | 材料和备注 |
|----|--------|----|-----------|
| ① | 底座 | 1 | QT450 |
| ② | 滑动块 | 1 | 45 带石墨 |
| ③ | 耐磨块 | 1 | HT250 带石墨 |
| ④ | 驱动块 | 1 | 45 |
| ⑤ | 压板 | 2 | 铜合金 |
| ⑥ | 螺旋弹簧 | 1 | TJL25-64 |
| ⑦ | 强制拉回块A | 1 | 45 |
| ⑧ | 强制拉回块B | 1 | 45 |
| ⑨ | 凸V型导板 | 1 | 铜合金 带石墨 |
| ⑩ | 挡板 | 1 | 20 |
| ⑪ | 安全板 | 1 | 20 |
| ⑫ | 弹簧挡板 | 1 | 20 |
| ⑬ | 优力胶 | 2 | 聚氨酯 |
| ⑭ | 弹簧垫圈 | 1 | 弹性垫圈6 |
| ⑮ | 内螺纹圆柱销 | 1 | φ8×30 |
| ⑯ | 矮头螺钉 | 4 | LCS8-18 |
| ⑰ | 内六角螺钉 | 2 | M8×20 |
| ⑱ | 内六角螺钉 | 2 | M10×30 |
| ⑲ | 内六角螺钉 | 4 | M8×16 |
| ⑳ | 内六角螺钉 | 2 | M10×20 |
| ㉑ | 内六角螺钉 | 1 | M6×10 |
| ㉒ | 垫块 | 1 | 20 |
| ㉓ | 弹簧销 | 1 | 45 |

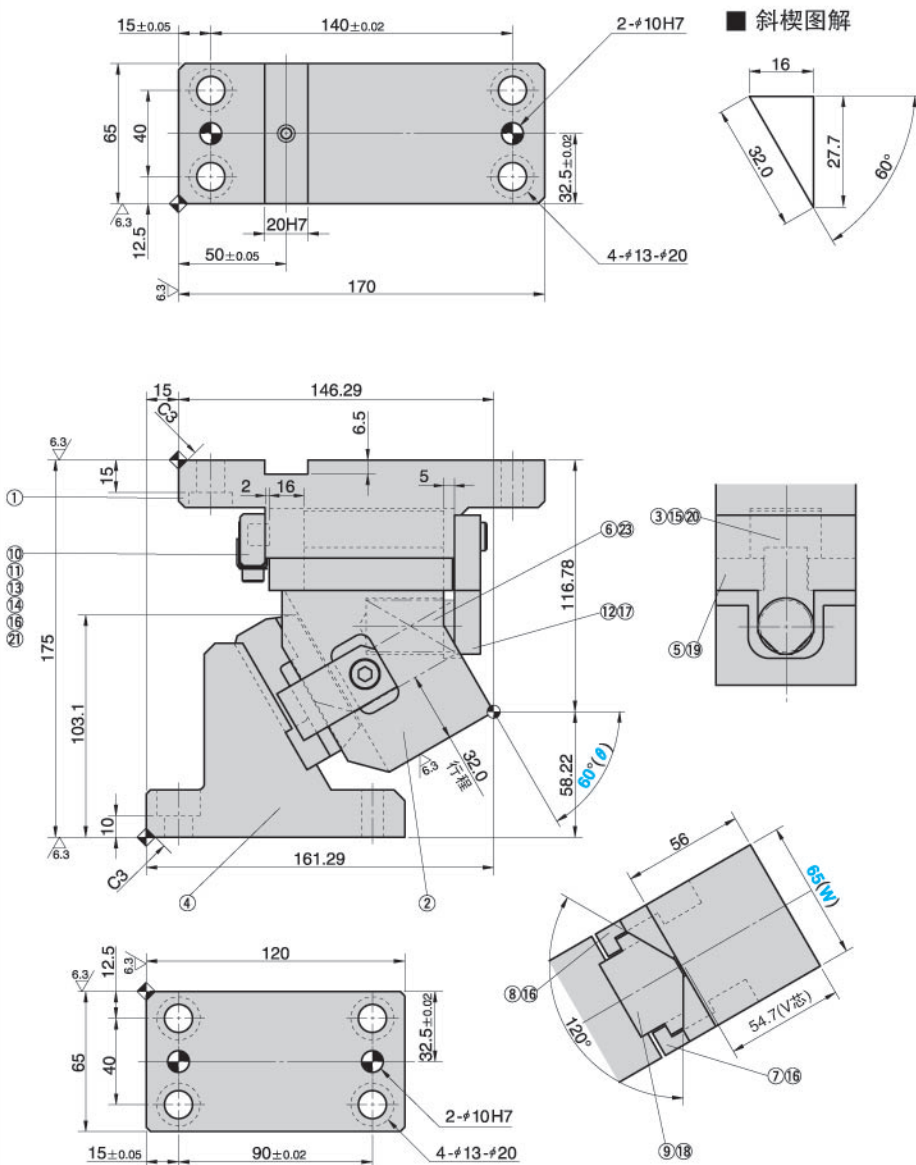
■ 弹簧图解

(弹簧压缩5mm时的弹簧力)

- 弹 簧 TJL25-64(1个)
- 弹簧系数 35.2N/mm (3.59kgf/mm)



T-UCMSG65-60



| 行程 S | 加工力 KN (tonf) | | 弹簧回复力 N(kgf) | | 总重量 Kg | 代号 | (W) | (θ) |
|---------|------------------|-----------------|-----------------|-----------------|-----------|---------|-----|-----|
| | 标准加工力 (100万回) | 许用加工力 (30万回) | 初压 | 终压 | | | | |
| 32.0 | 29.4 (3.0) | 58.8 (6.0) | 246.4 (25.1) | 809.6 (82.6) | 11.1 | T-UCMSG | 65 | 60 |

订购编号:

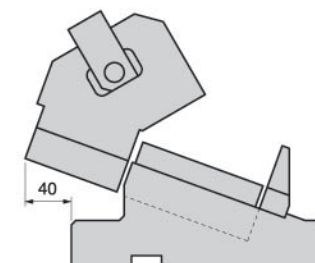
| | | | |
|-----|-----|---|-----|
| 代 码 | (W) | - | (θ) |
|-----|-----|---|-----|

| | | | |
|---------|----|---|--------|
| T-UCMSG | 65 | - | 60 |
| T-UCMSG | 65 | - | 60 - K |

■ 需预留移动空间

| 追加编号 | 注 解 |
|------|------|
| K | 带专用键 |

注: 键的详细规格在599页



■ 结构明细表

| 序号 | 名 称 | 数量 | 材料和备注 |
|----|--------|----|-----------|
| ① | 底座 | 1 | QT450 |
| ② | 滑动块 | 1 | 45 带石墨 |
| ③ | 耐磨块 | 1 | HT250 带石墨 |
| ④ | 驱动块 | 1 | 45 |
| ⑤ | 压板 | 2 | 铜合金 |
| ⑥ | 螺旋弹簧 | 1 | TJL25-64 |
| ⑦ | 强制拉回块A | 1 | 45 |
| ⑧ | 强制拉回块B | 1 | 45 |
| ⑨ | 凸V型导板 | 1 | 铜合金 带石墨 |
| ⑩ | 挡板 | 1 | 20 |
| ⑪ | 安全板 | 1 | 20 |
| ⑫ | 弹簧挡板 | 1 | 20 |
| ⑬ | 优力胶 | 2 | 聚氨酯 |
| ⑭ | 弹簧垫圈 | 1 | 弹性垫圈6 |
| ⑮ | 内螺纹圆柱销 | 1 | φ8×30 |
| ⑯ | 矮头螺钉 | 4 | LCS8-18 |
| ⑰ | 内六角螺钉 | 2 | M8×20 |
| ⑱ | 内六角螺钉 | 2 | M10×30 |
| ⑲ | 内六角螺钉 | 4 | M8×16 |
| ⑳ | 内六角螺钉 | 2 | M10×20 |
| ㉑ | 内六角螺钉 | 1 | M6×10 |
| ㉒ | 垫块 | 1 | 20 |
| ㉓ | 弹簧销 | 1 | 45 |

■ 弹簧图解

(弹簧压缩5mm时的弹簧力)

- 弹 簧 TJL25-64(1个)
- 弹簧系数 35.2N/mm (3.59kgf/mm)

